

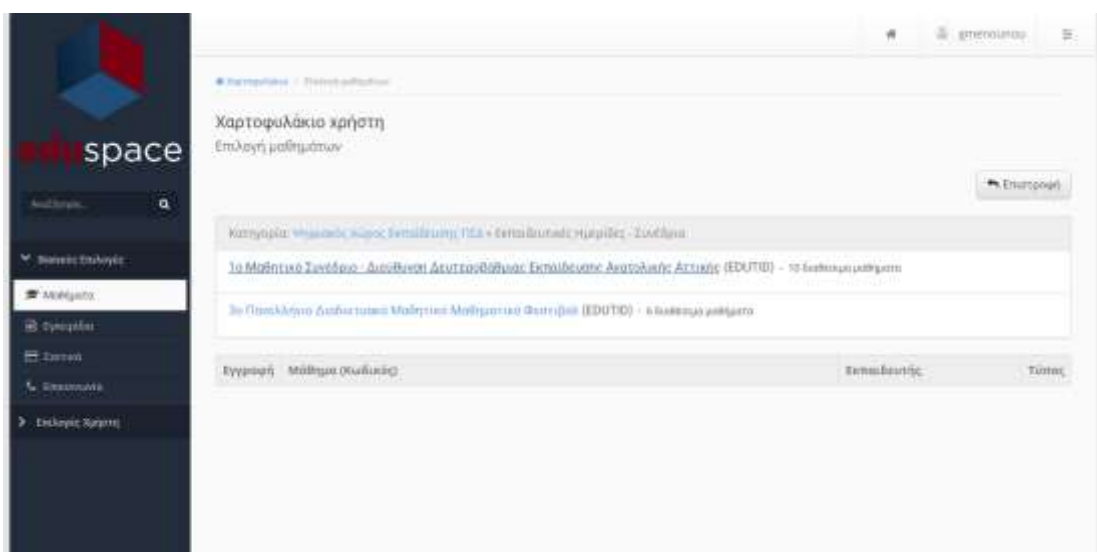
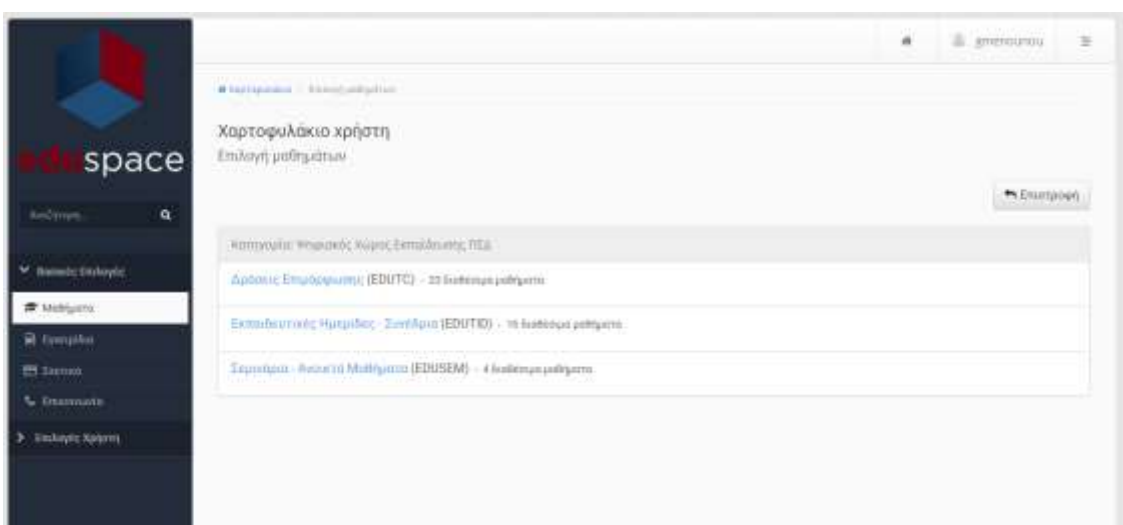
ΟΔΗΓΙΕΣ ΥΠΟΒΟΛΗΣ ΠΕΡΙΛΗΨΗΣ/ΕΡΓΑΣΙΑΣ/ΠΑΡΟΥΣΙΑΣΗΣ

Βήμα1

Πηγαίνετε στην ιστοσελίδα του συνεδρίου https://dide-anatol.att.sch.gr/mathitiko_synedrio και επιλέγετε το πράσινο «κουμπί» που έχει τίτλο **ΥΠΟΒΟΛΗ ΠΕΡΙΛΗΨΕΩΝ** ή **ΥΠΟΒΟΛΗ ΕΡΓΑΣΙΑΣ** ή **ΥΠΟΒΟΛΗ ΠΑΡΟΥΣΙΑΣΗΣ/ΤΕΛΙΚΗΣ ΕΡΓΑΣΙΑΣ** που σας οδηγεί στο περιβάλλον eduspace του Πανελληνίου Σχολικού Δικτύου. Το περιβάλλον αυτό είναι σαν το eclass, μόνο που η λειτουργία του αφορά σε συνέδρια/ημερίδες/επιμορφώσεις.

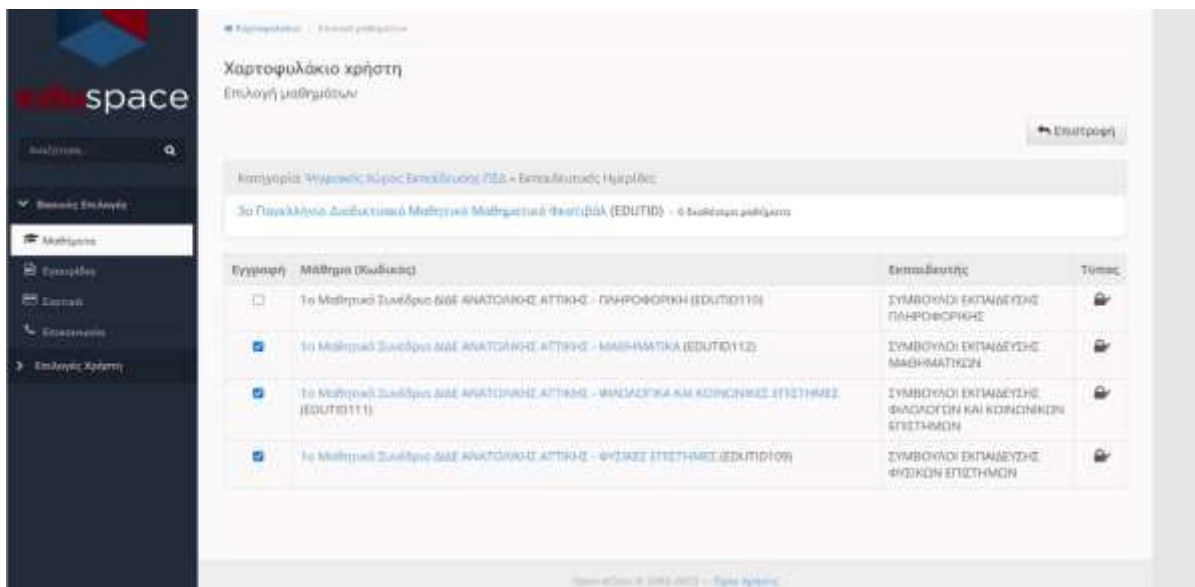
Βήμα2

Εκεί ο/η εκπαιδευτικός επιλέγει «είσοδο με κωδικούς ΠΣΔ (Πανελληνίου Σχολικού Δικτύου)» και στη συνέχεια επιλέγει «**Εκπαιδευτικές Ημερίδες-Συνέδρια**» και κατόπιν «**1ο Μαθητικό Συνέδριο - Διεύθυνση Δευτεροβάθμιας Εκπαίδευσης Ανατολικής Αττικής**»



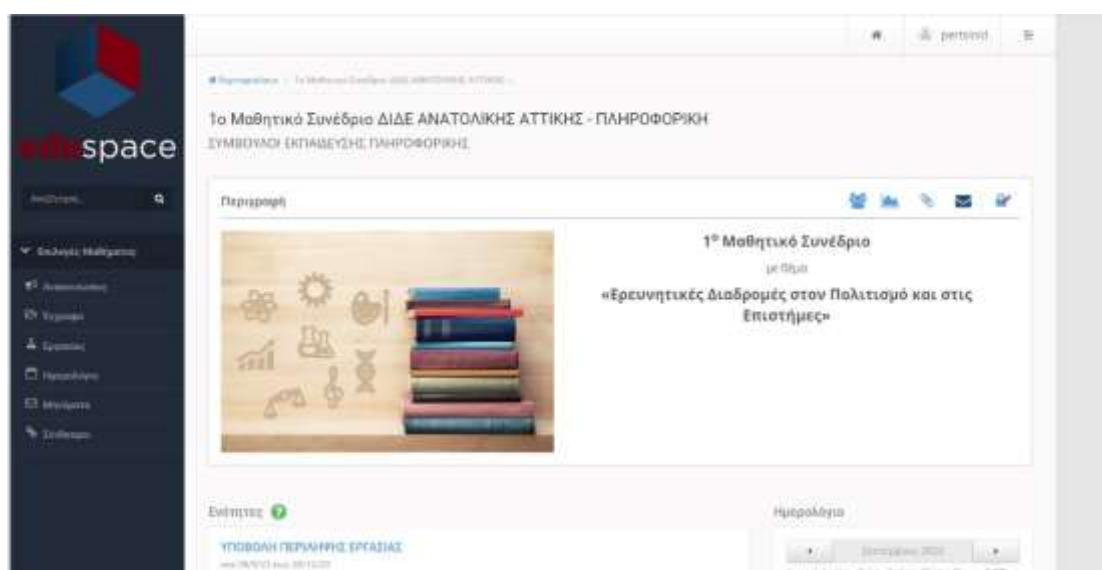
Βήμα 3

Κάνετε «εγγραφή» πατώντας το αντίστοιχο κουτάκι από τη λίστα του 1^{ου} Μαθητικού συνεδρίου στον θεματικό άξονα (μάθημα) στον οποίο ανήκει η εργασία σας. Για παράδειγμα, Φυσικές Επιστήμες, αν η εργασία αφορά στη Βιολογία.



Βήμα 4

Στη συνέχεια κάνετε κλικ πάνω στο όνομα του θεματικού άξονα, και στις ενότητες θα πατήσετε τον σύνδεσμο **ΥΠΟΒΟΛΗ ΠΕΡΙΛΗΨΗΣ ΕΡΓΑΣΙΑΣ** ή **ΥΠΟΒΟΛΗ ΕΡΓΑΣΙΑΣ** ή **ΥΠΟΒΟΛΗ ΠΑΡΟΥΣΙΑΣΗΣ** ή **ΥΠΟΒΟΛΗ ΤΕΛΙΚΗΣ ΕΡΓΑΣΙΑΣ** και μετά **ΥΠΟΒΟΛΗ**.



Βήμα 5

Σε αυτό το σημείο μπορείτε να κατεβάσετε και το ΥΠΟΔΕΙΓΜΑ ΜΟΡΦΟΠΟΙΗΣΗΣ ΠΕΡΙΛΗΨΗΣ ή ΥΠΟΔΕΙΓΜΑ ΜΟΡΦΟΠΟΙΗΣΗΣ ΕΡΓΑΣΙΑΣ (Αυτά υπάρχουν και στην ιστοσελίδα)

Υποβάλλετε την περίληψη/εργασία/παρουσίαση όπως υποβάλλονται οι εργασίες στο eclass: πατάτε επιλογή αρχείου, για να επιλέξετε το αρχείο που θα ανεβάσετε (σε μορφή **.doc**, **.docx**, **.odt**), ενώ **στα σχόλια πρέπει να γράψετε το σχολείο που φοιτά ο/οι μαθητής/τές/τριες**, και πατάτε υποβολή. Μπορείτε να αναρτήσετε μέχρι 10 εργασίες.

στην επιλογή και υποβολή των να παραδει με συστατική επιστολή της επιχείρησής της εργασία, ώστε στη συνέχεια να μπορεί να συλλέξει πληροφορίες σχετικά με την σημασία της εργασίας χωρίς να χρειάζεται να δοθούν πρόσθετοι κείμενοι.

Αρχείο:	Υπόδειγμα Μεταπτυχιακής Περίληψης.docx
Μέγιστη βαθμολογία:	10
Τύπος βαθμολογίας:	Αριθμός
Ημερομηνία έναρξης:	28/03 - 10/04
Προθεσμία υποβολής:	Τετάρτη, 20 Δεκεμβρίου 2023 - 11:55 π.μ. Προσβλύνει 81 ημέρες, 7 ώρες, 39 λεπτά
Τύπος εργασίας:	Αξιολογή εργασία

Αρχείο (μέγιστο 10): [Επιλογή αρχείου](#) | Δεν επιτρέπεται κείμενο αρχείο

Σχόλια:

Υποβολή

Ακύρωση